

Bolsonaro e Tarcísio mantêm liderança na Baixada Santista

Bolsonaro segue em 1º na região, revela IPAT

Presidente tem a preferência de 52,7%

SANDRO THADEU
DA REDAÇÃO

Se depender da maioria do eleitorado das cidades mais populosas da Baixada Santista (Cubatão, Guarujá, Praia Grande, Santos e São Vicente), o presidente Jair Bolsonaro (PL) será reeleito amanhã.

O chefe do Executivo tem a preferência de 52,7% dos 1.192 entrevistados pelo Instituto de Pesquisas A Tribuna (IPAT) entre os dias 24 e 26. Luiz Inácio Lula da Silva (PT), que comandou o País de 2003 a 2010, obteve 40%.

NAMARGEM

Em comparação com o levantamento anterior, feito duas semanas antes, os dois subiram dentro da margem de erro, que é de 2,5 pontos percentuais para mais ou para menos. O candidato do PL tinha 51,5%, e o petista, 38,7%. Além disso, 4% disseram

que irão votar em branco ou nulo (eram 5,2%). O total de indecisos baixou de 4,5% para 2,9%. Por fim, 0,4% não responderam.

Ao considerar somente os votos válidos, excluindo-se brancos, nulos e indecisos, Bolsonaro vence Lula por 56,8% a 43,2%.

CONVICÇÕES

A pesquisa aponta que o grau de convicção dos eleitores é alto, o que diminui as chances de uma possível virada nessas cidades: 93,1% dos entrevistados afirmaram estar totalmente decididos, 3,1% admitem que podem mudar de opinião e 3,8% permanecem em incerteza.

A rejeição ao petista é de 54,9%, e 40,5% dos consultados não votariam em Bolsonaro de jeito nenhum.

TRANSFERÊNCIA DE VOTOS

A pesquisa IPAT também questionou cidadãos sobre



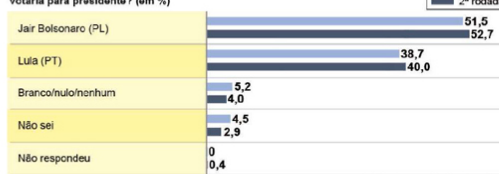
Com mais de metade das preferências, presidente está 12,7 pontos...



... percentuais à frente do petista, em cenário semelhante ao anterior

INTENÇÕES DE VOTO

Se o segundo turno da eleição fosse hoje, em quem o(a) sr.(a) votaria para presidente? (em %)



Fonte: Instituto de Pesquisas A Tribuna (IPAT)

o voto que deram no primeiro turno e qual será o posicionamento deles amanhã diante da urna.

As campanhas de Bolsonaro e Lula buscaram captar o voto dos indecisos e dos concorrentes

que ficaram pelo caminho, em especial de Simone Tebet (MDB) e Ciro Gomes (PDT), terceiro e quarto colocados na disputa pelo Palácio do Planalto neste ano. Juntos, eles receberam

32.066 sufrágios dos moradores das cinco cidades onde o IPAT esteve em campo na última semana. Esses dois presidenciais declararam apoio ao petista, mas a transferência de votos para ele

não deverá ocorrer em um volume considerável, segundo verificado no levantamento.

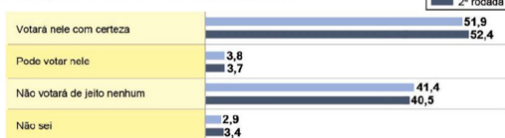
Para 38,5% dos consultados que votaram na senadora de Mato Grosso do Sul, a escolha neste segundo turno será o candidato do PL e apenas 17,9% seguirão com Lula. Brancos e nulos somam 23,1% e indecisos, 20,5%.

Entre os eleitores de Ciro, 40% deles citaram que irão votar no ex-presidente e outros 30% no atual chefe do Executivo. Ainda entre esse público, 13,3% continuam indecisos. Brancos e nulos representam 16,7%.

A pesquisa foi registrada na Justiça Eleitoral com os números BR-03675/2022 e SP-04872/2022.

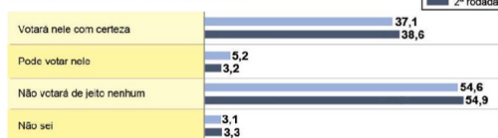
ACEITAÇÃO E REJEIÇÃO

Em relação ao candidato Jair Bolsonaro, o sr.(a) diria que:



Fonte: Instituto de Pesquisas A Tribuna (IPAT)

Em relação ao candidato Lula, o sr.(a) diria que:



Fonte: Instituto de Pesquisas A Tribuna (IPAT)

Candidato do PL vence em 4 cidades; petista, em Cubatão

Jair Bolsonaro tem a preferência dos entrevistados pelo IPAT em quatro dos cinco municípios mais populosos da Baixada Santista (Guarujá, Praia Grande, Santos e São Vicente). Luiz Inácio Lula da Silva (PT) aparece na dianteira em Cubatão.

A maior distância entre os candidatos verificada no levantamento ocorre em Praia Grande, onde o atual presidente recebeu mais do que o dobro das intenções de voto em relação ao petista (65,1% contra 29,3%).

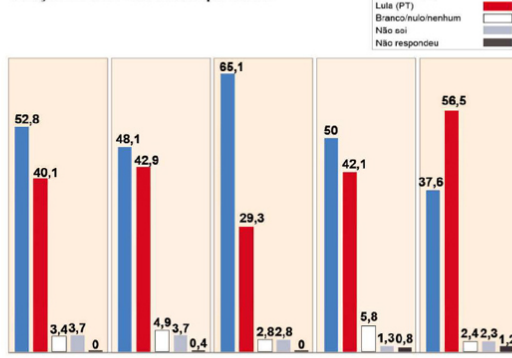
Em Cubatão, o petista tem vantagem de 18,9 pontos percentuais (56,5% a 37,6%) sobre o candidato à reeleição.

No caso de Santos, o maior colégio eleitoral da região, com 353.658 pessoas aptas a ir às urnas, o atual chefe do Executivo venceria por 52,8% a 40,1%.

Ao se verificar a opinião

POR MUNICÍPIO

Intenções de voto - Cruzamento por cidade



Fonte: Instituto de Pesquisas A Tribuna (IPAT)

dos consultados por região da cidade, o integrante do PL apresenta melhor desempenho entre os moradores dos bairros da Orla (59,4% contra 32,9% do adversário) e surge na frente na Zona Intermediária (56% a 37%). O petista tem maioria entre os cidadãos da Zona Noroeste e dos Morros (54,6% a 39,2%).

CIDADES E ZONAS

Em Guarujá, 50% dos entrevistados declararam voto em Bolsonaro, e 42,1% em Lula. Entre as cidades que foram alvo dessa pesquisa, esta é a que registra o maior índice de votos em branco e nulos (5,8%).

O presidente surge na dianteira tanto na região central (51% a 39,9%), quanto no Distrito de Vicente de Carvalho (48,5% a 45,4%).

Em São Vicente, Bolsonaro vence por 48,1% a

42,9%. Ele está em vantagem na Área Continental (51,3% a 42,3%) e na Área Insular, onde há um equilíbrio maior (46,8% a 43,1%).

RENDA E ESCOLARIDADE

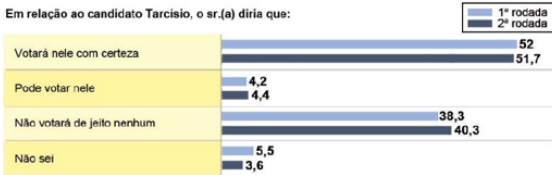
O candidato do PL tem a preferência de 54,5% dos homens e de 53,8% dos entrevistados idosos. Em uma análise de dados sobre escolaridade, ele tem 66,7% das intenções de voto entre os analfabetos.

Bolsonaro ganhará o voto de 69,6% dos consultados com renda familiar mensal superior a R\$ 10 mil e de 70,8% dos entrevistados evangélicos.

Lula contabiliza os melhores resultados entre mulheres (41,1%), pessoas de 25 a 34 anos (41,1%), com Ensino Fundamental completo (58,7%), com renda familiar mensal de até R\$ 2 mil (43,6%) e ateus (61,5%). (ST)

ACEITAÇÃO E REJEIÇÃO

Em relação ao candidato Tarcísio, o sr.(a) diria que:



Fonte: Instituto de Pesquisas A Tribuna (IPAT)

Em relação ao candidato Fernando Haddad, o sr.(a) diria que:



Fonte: Instituto de Pesquisas A Tribuna (IPAT)

Tarcísio mantém liderança entre os eleitores da Baixada Santista

IPAT mostra candidato a governador do Republicanos 15,5 pontos percentuais à frente de Fernando Haddad, do PT

SANDRO THADEU
DA REDAÇÃO

O levantamento realizado pelo Instituto de Pesquisas A Tribuna (IPAT) mostra o ex-ministro da Infraestrutura do Governo Bolsonaro Tarcísio Gomes de Freitas (Republicanos) como nome preferido para comandar São Paulo pelos próximos quatro anos, considerando-se os eleitores das cidades mais populosas da Baixada Santista (Cubatão, Guarujá, Praia Grande, Santos e São Vicente).

O ex-integrante do Governo Federal lidera as intenções de voto para o segundo turno, que ocorre amanhã, com 53,5%, enquanto o adversário, o ex-prefeito da Capital Fernando Haddad (PT), surge com 35,8%. Foram entrevistadas 1.192 pessoas entre os dias 24 e 26 deste mês.

Em relação à sondagem anterior, feita duas semanas antes, o cenário é de estabilidade, pois ambos tiveram variação positiva dentro da margem de erro, que é de 2,5 pontos percentuais para cima ou para baixo. Anteriormente, eles tinham os seguintes resultados: 53,3% e 35,8%.

Intenções de votos em branco e nulos somam 4,4% (antes, eram 5,6%), e indecisos, 3,7%, contra 5,1% há duas semanas.

Do total de consultados, 0,4% optou por não responder aos questionamentos feitos pelos pesquisadores. Na primeira rodada, esse índice estava em apenas 0,1%.



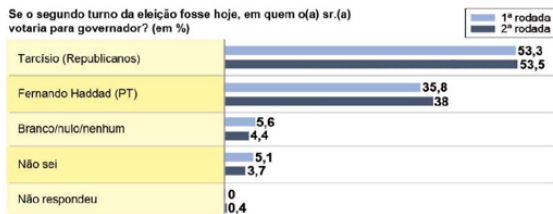
Tarcísio Gomes de Freitas foi ministro na gestão de Jair Bolsonaro...



... e Fernando Haddad participou do primeiro escalão de Lula e Dilma

INTENÇÕES DE VOTO

Se o segundo turno da eleição fosse hoje, em quem o(a) sr.(a) votaria para governador? (em %)



Fonte: Instituto de Pesquisas A Tribuna (IPAT)

Ao se considerarem apenas os votos válidos, ou seja, excluindo-se os brancos e nulos, o candidato do Republicanos aparece com 58,5%, contra 41,5% do adversário. Será dessa forma que o Tribunal Superior Eleitoral (TSE) divulgará os resultados das urnas.

Como ocorre com a disputa para o Palácio do Planalto, é pouco provável que haja mudança de opinião dos eleitores a poucas horas do pleito. Afinal,

91,1% disseram que o voto está totalmente decidido. Outros 4,6% admitiram que ainda podem mudar sua escolha e 4,3% não souberam responder a essa indagação.

Um obstáculo para o petista, que esteve à frente do Ministério da Educação durante os governos Lula e Dilma Rousseff, é seu alto índice de rejeição entre eleitores locais: 54,5% dos consultados informaram que o não escolherão de jeito nenhum. O candidato do Republicanos não é aceito por 40,3% dos entrevistados.

ELEITORADO DIVIDIDO

Nas últimas quatro semanas, as equipes de Tarcísio e de Haddad começaram a atuar fortemente para tentar captar os eleitores que escolheram o governador Rodrigo Garcia (PSDB), que terminou o primeiro turno na terceira colocação na disputa pelo Palácio dos Bandeirantes.

Nas cidades mais populosas da Baixada Santista, o tucano obteve 126.329 sufrágios. Dois dias depois de ser derrotado, ele anunciou o apoio ao candidato do Republicanos.

Os eleitores de Garcia consultados pelo IPAT devem se dividir amanhã, pois 43,1% deles declararam que votarão em Tarcísio, enquanto 39,7% optaram pelo petista. Brancos e nulos somam 12,1%, e 5,2% estão indecisos.

Em relação aos entrevistados que fizeram outra opção no primeiro turno, o ex-ministro da Infraestrutura receberá os sufrágios de 53,8% desse público, e Haddad, apenas 15,4%. Os demais (30,8%) declararam que votarão em branco ou anularão a escolha.

O levantamento foi registrado na Justiça Eleitoral com os números BR-03675/2022 e SP-04872/2022.

RESULTADOS POR MUNICÍPIO

Intenções de voto - Cruzamento por cidade



Fonte: Instituto de Pesquisas A Tribuna (IPAT)

Republicano vence em 4 cidades

O candidato a governador pelo Republicanos, Tarcísio Gomes de Freitas, tem mais intenções de votos do que Fernando Haddad (PT) em quatro dos cinco municípios mais populosos da Baixada Santista.

Com base nos entrevistados nesta segunda rodada do IPAT, o ex-ministro da Infraestrutura vencerá em Guarujá, Praia Grande, Santos e São Vicente. O petista ganhará em Cubatão.

A maior vantagem de Tarcísio é verificada em Praia Grande, onde ele aparece com vantagem de 35 pontos percentuais sobre o ex-prefeito de São Paulo (63,9% a 28,9%).

Em Cubatão, Haddad está à frente com 52,9%, enquanto o adversário surge com 38,8%.

O ex-titular da pasta de Infraestrutura do Governo Bolsonaro fica com 54% das intenções de voto em Santos, contra 39,2% do adversário. Vendo-se o desempenho deles por região da Cidade, o candidato do Republicanos é o mais citado nas zonas da Orla (59,4% e 31,6%) e Intermediária (57% a 39%). Haddad tem a preferência na Zona Noroeste e nos Morros (51,5% a 42,3%).

Em Guarujá, Tarcísio leva a melhor por 51,3% a 36,7%, ficando na dianteira na sede do Município (51,7% a 35%) e em Vicente de Carvalho (50,5% a 39,2%).

Nas cidades onde Tarcísio está na dianteira, a menor vantagem para o adversário é registrada em São Vicente (50% a 41,4%). Na

Área Insular, ele está com 51,6%, contra 41,5% de Haddad. Na Área Continental, a diferença entre os concorrentes é menor (46,2% a 41%).

PERFIL

O candidato do Republicanos tem mais citações entre os homens (55,8%), idosos (56,1%), analfabetos (66,7%), pessoas com renda familiar mensal acima de R\$ 10 mil (69,6%) e evangélicos (70,5%).

Ex-titular da Educação nos governos Lula e Dilma, Haddad se sai melhor entre mulheres (39,3%), votantes de 25 a 34 anos (41,1%), cidadãos com Ensino Fundamental completo (48,9%), renda familiar mensal de até R\$ 2 mil (43,6%) e ateus (53,8%). (ST)

Veículo: Impresso -> Jornal -> Jornal A Tribuna - Santos/SP

Seção: Cidades **Caderno:** A **Página:** 3 e 4