

Bolsonaro lidera na Baixada Santista

Nova pesquisa IPAT entrevistou eleitores das cinco cidades mais populosas da região e apurou a intenção de votos para o 2º turno

SANDRO THADEU
DA REDAÇÃO

O presidente Jair Bolsonaro (PL) lidera a intenção de votos para o Palácio do Planalto, neste segundo turno, entre os eleitores das cidades mais populosas da Baixada Santista (Cubatão, Guarujá, Praia Grande, Santos e São Vicente), segundo o Instituto de Pesquisas A Tribuna (IPAT).

O chefe do Executivo federal tem a preferência de 51,5% dos 1.209 entrevistados entre os dias 10, 11 e 13 deste mês. Já Luiz Inácio Lula da Silva (PT), que comandou o País entre 2003 e 2010, aparece com 38,7%.

Outros 5,2% disseram que irão votar em branco ou anular o sufrágio no próximo dia 30 e 4,6% ainda estão indecisos. A margem de erro dessa sondagem é de 2,5 pontos percentuais para mais ou para menos.

Ao considerar apenas os votos válidos, ou seja, excluindo brancos, nulos e aqueles que ainda não tomaram uma decisão neste segundo turno, o candidato do PL surge com 57,1%, contra 42,9% do petista.

RELAÇÃO

Os números mostram que é muito improvável que haja uma migração de votos de um presidencialista para ou-



Jair Bolsonaro tem a preferência de 51,5% dos entrevistados do IPAT



Luiz Inácio Lula da Silva aparece com 38,7% das intenções de voto

tro, na Baixada Santista, a duas semanas do pleito. Afinal, 91,4% das pessoas não votariam em Lula de jeito nenhum. Em relação a Bolsonaro, o índice é de 41,4%.

Horas depois que ficou definida matematicamente a realização do segundo turno para as eleições presiden-

TRANSFERÊNCIA DE VOTOS

ciais, as equipes dos candidatos começaram a buscar apoios para ampliar o eleitorado.

ciais, as equipes dos candidatos começaram a buscar apoios para ampliar o eleitorado.

Os presidencialistas Simone Tebet (MDB) e Ciro Gomes (PDT), terceiro e quarto colocados, declararam apoio a Lula. No entanto, essa transferência de voto automática não deve se confirmar, conforme apontado pelo IPAT. Entre os entrevistados que declararam ter votado na senadora do Mato Grosso do Sul, o índice de pessoas que optaram por Bolsonaro ou Lula é o mesmo (27,1%). Outros 28,6% declararam que irão votar em branco ou anular e 16,9% estão indecisos.

Em relação àqueles que escolheram o nome do PDT, um terço deles declarou apoiar o atual presidente (33,3%). Esse é o mesmo percentual daqueles que estão indecisos. Somente 20% devem seguir com o petista neste segundo turno. Entre os entrevistados que optaram por outros candidatos no primeiro turno, 28,6% disseram ter preferência por Lula e 14,3% pelo candidato do PL.

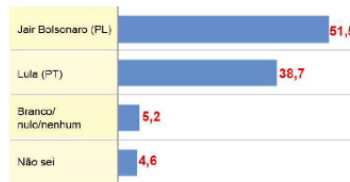
A pesquisa IPAT foi registrada na Justiça Eleitoral com os números BR-05981/2022 e SP-05861/2022.

DEFINIÇÃO
91,4
por cento

dos entrevistados pelo IPAT disseram estar totalmente decididos em quem votar para presidente


CONFIRA ALGUNS DADOS DA PESQUISA

Se o segundo turno da eleição fosse hoje, em quem o(a) sr.(a) votaria para presidente? (em %)



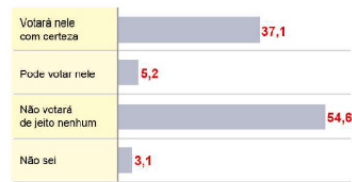
Fonte: Instituto de Pesquisas A Tribuna (IPAT)

Em relação ao candidato Jair Bolsonaro, o sr.(a) diria que:



Fonte: Instituto de Pesquisas A Tribuna (IPAT)

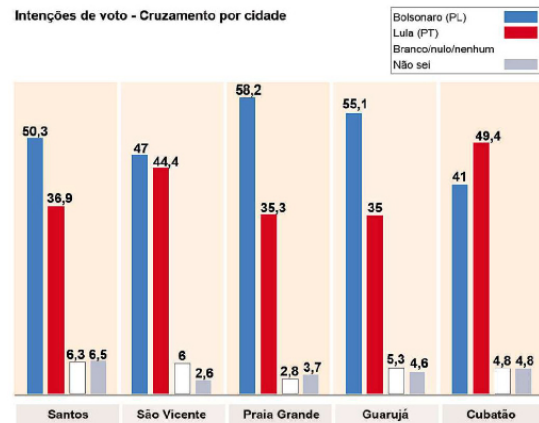
Em relação ao candidato Lula, o sr.(a) diria que:



Fonte: Instituto de Pesquisas A Tribuna (IPAT)

NÚMEROS POR MUNICÍPIO

Intenções de voto - Cruzamento por cidade



Fonte: Instituto de Pesquisas A Tribuna (IPAT)

Candidato do PL está na frente de maneira isolada em 3 municípios

O presidente Jair Bolsonaro (PL) lidera isoladamente o levantamento de intenções de voto para o Palácio do Planalto em três dos cinco municípios mais populosos da Baixada Santista (Guarujá, Praia Grande e Santos).

A maior distância entre ele e o ex-chefe do Executivo federal Luiz Inácio Lula da Silva (PT) foi verificada em Praia Grande, onde a diferença foi de 22,9 pontos percentuais (58,2% contra 35,3%). Na sequência, aparecem Guarujá (55,1% a 35%) e Santos, onde o candidato do PL tem a preferência de 50,3% do eleitorado e o petista, 36,9%.

Em São Vicente, há um empate técnico entre os pre-

sidencialistas, mas com vantagem numérica para Bolsonaro (47% a 44,4%). Vale lembrar que a sondagem tem uma margem de erro de 2,5 pontos percentuais para cima ou para baixo.

O único município da região onde o petista leva vantagem nesse levantamento feito pelo IPAT é em Cubatão (49,4% contra 41%).

CENÁRIOS LOCAIS

Ao verificar o cruzamento de dados nas regiões de Santos, é possível identificar que Bolsonaro tem o melhor desempenho na Zona Intermediária, onde ele conta com 59,4% das intenções de voto, contra 27,7% de Lula. Na Orla, a vantagem é grande (50% a 36,1%). Já

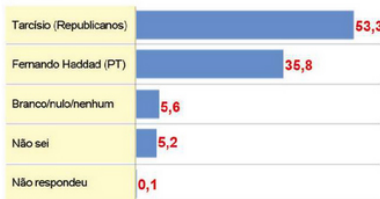
na Zona Noroeste e Morros, há empate técnico, mas o ex-presidente aparece em vantagem numérica (46,7% a 42,1%).

Na região central, o atual chefe do Executivo aparece com 62,7% contra 29,3% do adversário. Em Vicente de Carvalho, ocorre um cenário de equilíbrio, com vantagem para o petista (44,1% a 43%).

Também há um cenário de empate técnico nas duas regiões de São Vicente. O concorrente do PL está com números melhores do que Lula na Área Insular (47,6% a 42,9%), enquanto na Área Continental, o cenário se inverte (48,1% para o ex-presidente e 45,5% para Bolsonaro).


CONFIRA ALGUNS NÚMEROS DA PESQUISA

Se o segundo turno da eleição fosse hoje, em quem o(a) sr.(a) votaria para governador? (em %)



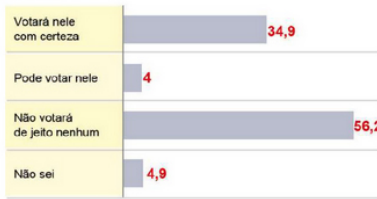
Fonte: Instituto de Pesquisas A Tribuna (IPAT)

Em relação ao candidato Tarcísio, o sr.(a) diria que: (em %)



Fonte: Instituto de Pesquisas A Tribuna (IPAT)

Em relação ao candidato Fernando Haddad, o sr.(a) diria que: (em %)



Fonte: Instituto de Pesquisas A Tribuna (IPAT)

Tarcísio possui vantagem sobre Haddad na região

Candidato do Republicanos tem 53,3% das intenções de voto

SANDRO THADEU DA REDAÇÃO

O ex-ministro da Infraestrutura do Governo Bolsonaro, Tarcísio Gomes de Freitas (Republicanos), aparece em primeiro lugar no levantamento de intenção de voto para governador, neste segundo turno, realizado pelo Instituto de Pesquisas A Tribuna (IPAT) nas cidades mais populosas da Baixada Santista (Cubatão, Guarujá, Praia Grande, Santos e São Vicente).

Dos 1.209 cidadãos entrevistados nos dias 10, 11 e 13 deste mês, 53,3% disseram que irão escolher o candidato apoiado pelo atual presidente para comandar o Palácio dos Bandeirantes nos próximos quatro anos.

Já o ex-prefeito de São Paulo e ex-titular da pasta da Educação nos governos Lula e Dilma, Fernando Haddad (PT), tem a preferência de 35,8% dos consultados. Brancos e nulos somam 5,6%, 5,2% afirmaram não saber em quem votarão e 0,1% optou em não responder o questionário dessa sondagem, que tem 2,5 pontos percentuais para cima ou para baixo.

Ao considerar somente os votos válidos, ou seja, excluindo brancos, nulos e indecisos, Tarcísio tem

ENTREVISTAS

O levantamento realizado pelo Instituto de Pesquisas A Tribuna ouviu 1.209 cidadãos nos dias 10, 11 e 13 deste mês, nas cinco cidades mais populosas da Baixada Santista: Santos, São Vicente, Guarujá, Praia Grande e Cubatão.

59,8% e Haddad, 40,2%.

Assim como ocorreu no levantamento para a Presidência da República, o grau de convicção no voto no próximo dia 30 é muito elevado: 88,9% informaram que estão totalmente decididos sobre o que fazer diante da urna. Outros 5,2% admitiram que ainda podem mudar o sufrágio e 5,9% ainda não sabem o que fazer.

TRANSFERÊNCIA DE VOTO

Na disputa do primeiro turno, o candidato à reeleição ao Governo do Estado, Rodrigo Garcia (PSDB), terminou na terceira colocação e, pela primeira vez desde 1994, a legenda não sairá vencedora na disputa pelo Palácio dos Bandeirantes.

Fora da disputa, o tucano anunciou apoio a Tarcísio. A maioria dos entrevistados que admitiu ter votado em Garcia disse que, agora,

estará com o concorrente do Republicanos (45,3%), enquanto 26,7% informaram que seguirão com Haddad. Brancos e nulos somam 16% e 12% ainda estão indecisos.

Os consultados que fizeram outra opção no primeiro turno se dividem em relação à disputa do próximo dia 30: Tarcísio e o petista têm os mesmos 45,5% das intenções de voto desse grupo.

REJEIÇÃO

Conforme os resultados apontados pelo levantamento do IPAT, há dois obstáculos que diminuem a chance de Fernando Haddad conseguir virar o jogo nas cidades mais populosas da Baixada Santista.

Um deles é o fato de que, a cada dez entrevistados pelo IPAT, nove declararam estar convictos da escolha neste segundo turno das eleições.

Outro fator que atrapalha o petista é a rejeição, pois 56,2% informaram que não votam nele de jeito nenhum. No caso do candidato do Republicanos, esse índice é quase 20 pontos percentuais menor (38,3%).

Esse levantamento está registrado na Justiça Eleitoral com os números BR-05981/2022 e SP-05861/2022.



Tarcísio de Freitas, do Republicanos, aparece na liderança das intenções de voto para o Governo Estadual



Fernando Haddad, do PT, tem 35,8% das intenções de voto, segundo o novo levantamento do IPAT

RECORTES

68

por cento

dos entrevistados com renda média mensal superior a R\$ 10 mil declararam voto em Tarcísio

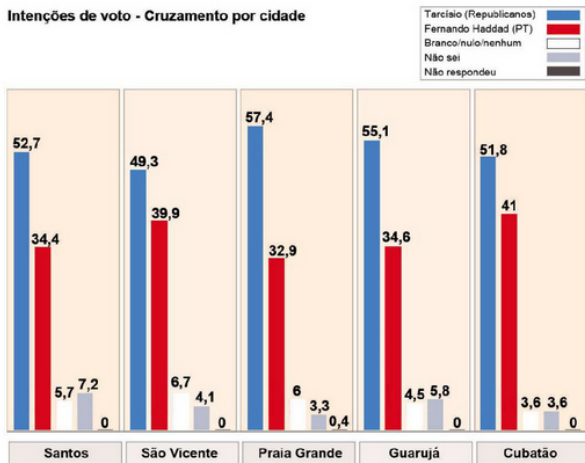
52,3

por cento

dos consultados com Ensino Fundamental completo disseram que irão votar em Haddad

NÚMEROS POR MUNICÍPIO

Intenções de voto - Cruzamento por cidade



Fonte: Instituto de Pesquisas A Tribuna (IPAT)

Ex-ministro de Bolsonaro lidera em todas as cidades

O candidato do Republicanos ao Governo de São Paulo, Tarcísio Gomes de Freitas, apresenta números de intenção de voto maiores do que o presidente Jair Bolsonaro (PL), neste segundo turno, em quatro das cinco cidades mais populosas da Baixada Santista. O ex-ministro da Infraestrutura lidera em todos os municípios, enquanto o chefe do Executivo federal está à frente, fora da margem de erro, em três delas.

A maior vantagem de Tarcísio para o adversário Fernando Haddad (PT) está em Praia Grande, onde há uma distância de 24,5 pontos percentuais entre eles (57,4% contra 32,9%). Já a menor margem está em São Vicente (49,3% a 39,9%).

Em Santos, o candidato do Republicanos tem o número de menção maior nos bairros da Zona Intermediária, onde possui a preferência de 56,4% dos entrevistados. Já o petista se sai melhor na Zona Noroeste e Morros (39,3%). Em São Vicente, há um empate técnico entre eles na Área Continental, mas com vantagem numérica para Tarcísio (46,8% a 42,9%). Na Área Insular, ele conseguiu uma folga maior (50,3% contra 38,7% de Haddad).

No caso de Guarujá, há um empate entre ambos em Vicente de Carvalho (44,1%). Porém, na área central, Tarcísio possui mais do que o dobro de intenções de votos do que o adversário (62% a 28,7%).

Veículo: Impresso -> Jornal -> Jornal A Tribuna - Santos/SP

Seção: Cidades **Caderno:** A **Página:** 3 e 4