

## **ABC tem queda de 38% nos óbitos e 35% de casos na semana epidemiológica**

---

Maria do Socorro Diogo

O efeito da vacinação continua a frear o coronavírus no ABC. Na 15ª semana epidemiológica (contada pelo SUS de 10 a 16/4), a região registrou 16 mortes por covid-19, 38% menos que no período anterior. Nos casos, foram 574, uma queda de 35% em relação a semana anterior.

Mas desde sexta-feira (15/4), apenas São Caetano e o Estado atualizam os dados da pandemia, portanto o resultado pode estar incompleto.

O balanço da covid-19 no ABC, feito pelo Repórter Diário desde o início da pandemia, é realizado diariamente com base nos boletins das sete prefeituras da região e da Secretaria estadual, com a utilização dos números mais elevados entre as duas partes.

Assim, neste sábado (16), o ABC não registrou óbito por covid-19 em 24h e soma agora 11.891. A média móvel é de 2 óbitos em relação aos últimos 7 dias, uma queda de 17% sobre a média de duas semanas atrás.

Nos casos, foram 2 (apenas São Caetano atualizou) e somam agora 348.862 no ABC. A média móvel na região é de 82 casos em relação aos últimos 7 dias, uma queda de 47,10% em relação à média de 14 dias atrás.

Média móvel é um indicador que permite analisar a pandemia, pois corrige as flutuações nos dados das secretarias de saúde que ocorrem aos fins de semana e feriados. A média dos últimos sete dias é comparada com o mesmo índice de 14 dias atrás. Se ficar abaixo de -15%, indica tendência de queda; acima de 15%, aceleração; entre esses dois valores, é estabilidade.

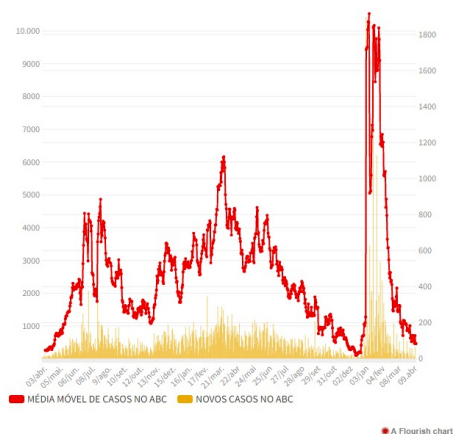
No total do Estado de São Paulo já são 167.847 mortes, por covid-19, e no Brasil 661.993.

Em casos confirmados, o Estado acumula 5.337.459 casos de coronavírus. O Brasil conta com 30.245.839 diagnósticos, segundo o consórcio de veículos – G1, O Globo, Extra, Estadão, Folha e UOL – que coleta os dados nas secretarias de Saúde de todo o País.

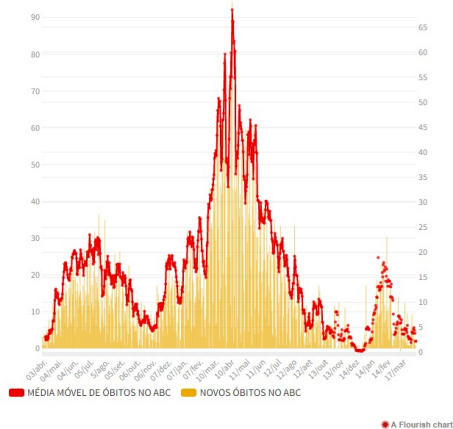
Veja nos gráficos os casos e mortes em cada cidade do ABC, no Estado e Brasil:

CIDADES	CASOS	ÓBITOS
Diadema	47.420	1.603
Mauá	47.148	1.678
R.Pires	10.287	412
R.G. Serra	3.255	112
Santo André	86.849	3.385
S.Bernardo	126.799	3.628
S.Caetano	27.104	1073
TOTAL	348.862	11.891

Novos casos por dia – ABC



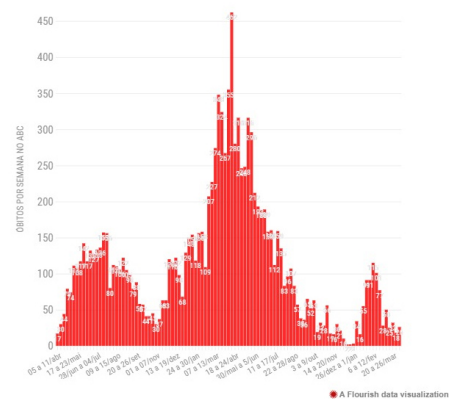
Novos óbitos por dia – ABC



ÓBITOS POR SEMANA - ABC



1 of 10



<https://www.reporterdiario.com.br/noticia/3089135/abc-tem-queda-de-38-nos-obitos-e-35-de-casos-na-semana-epidemiologica/>

**Veículo:** Online -> Site -> Site Repórter Diário

**Seção:** Saúde