

ABC perde 374 vidas para covid-19 somente em fevereiro, uma alta de 81%

Maria do Socorro Diogo

Fevereiro acabou com uma queda de 51% nos novos casos de coronavírus em relação a janeiro no ABC. O segundo mês do ano teve 21.664 diagnósticos. Mas houve o inverso nos óbitos. A região perdeu 374 vidas para a covid-19, 81% mais que em janeiro, conforme o gráfico.

E os números ainda estão incompletos. Nesta segunda-feira (28/2), apenas Santo André, São Caetano e o Estado atualizaram os dados da pandemia. Além disso, São Bernardo não emite boletim desde 23 de fevereiro.

O balanço da covid-19 no ABC, feito pelo Repórter Diário desde o início da pandemia, é feito diariamente com base nos boletins das sete prefeituras da região e da Secretaria estadual, com a utilização dos números mais elevados entre as duas partes.

Na apuração diária, nesta segunda-feira o ABC registrou 140 casos de covid-19, em 24h, e soma agora 340.003. A média móvel na região é de 332 casos em relação aos últimos 7 dias, uma queda de 68% em relação à média de 14 dias atrás.

Não foi registrado óbito em 24h e a região permanece com 11.697. Com isso, a média no ABC é de 10 mortes em relação aos últimos 7 dias e uma queda de 27% em relação à média de 14 dias atrás, que aponta estabilidade.

Média móvel é um indicador que permite analisar a pandemia, pois corrige as flutuações nos dados das secretarias de saúde que ocorrem aos fins de semana e feriados. A média dos últimos sete dias é comparada com o mesmo índice de 14 dias atrás. Se ficar abaixo de -15%, indica tendência de queda; acima de 15%, aceleração; entre esses dois valores, é estabilidade.

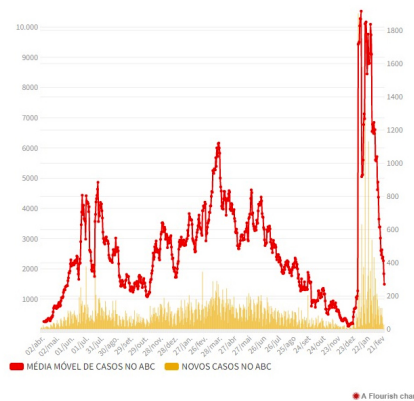
No total do Estado de São Paulo já são 164.532 mortes por covid-19, e no Brasil 649.443.

Em casos confirmados, o Estado acumula 5.017.453 casos de coronavírus. O Brasil conta com 28.786.072 diagnósticos, segundo o consórcio de veículos – G1, O Globo, Extra, Estadão, Folha e UOL – que coleta os dados nas secretarias de Saúde de todo o País.

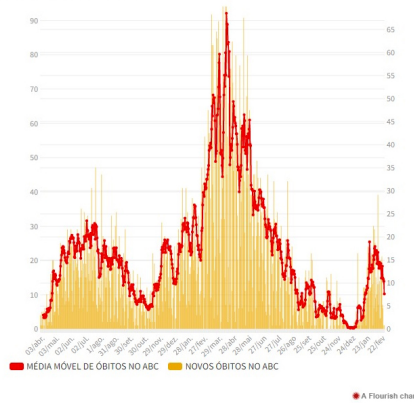
Veja nos gráficos os casos e mortes em cada cidade do ABC, no Estado e Brasil:

CIDADES	CASOS	ÓBITOS
Diadema	46.000	1.570
Mauá	45.858	1.638
R.Pires	10.242	412
R.G. Serra	3.251	109
Santo André	84.806	3.361
S.Bernardo	122.950	3.562
S.Caetano	26.896	1045
TOTAL	340.003	11.697

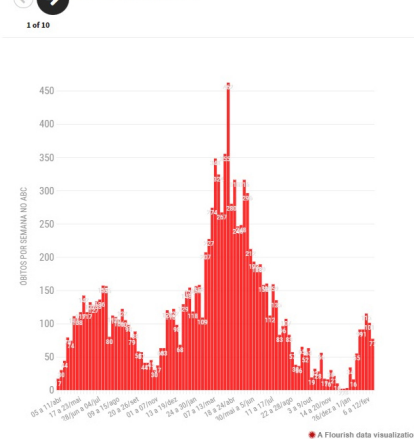
Novos casos por dia - ABC



Novos óbitos por dia - ABC



ÓBITOS POR SEMANA - ABC



<https://www.reporterdiario.com.br/noticia/3068052/abc-perde-374-vidas-para-covid-19-somente-em-fevereiro-uma-alta-de-81/>

Veículo: Online -> Site -> Site Repórter Diário

Seção: Saúde